

## Se créer un ID Adobe

1 – Allez sur cette page grâce à [ce lien](#) et cliquez sur **Obtenir un ID Adobe**.



2 – Renseignez les champs **Prénom**, **Nom**, **Adresse e-mail**, **Mot de passe**, **Date de naissance**.

Ne pas oublier de cocher la case **J'ai lu et j'accepte les Conditions d'utilisation et la Politique de confidentialité**.

Cliquez ensuite sur **S'inscrire**.



3 – Consultez la boîte mail utilisée lors de votre inscription et ouvrez le message de bienvenue d'Adobe. Cliquez sur [ce lien](#) pour valider la création de votre compte.



« [Votre adresse mail a bien été enregistrée](#) »

Sans attendre le mail de bienvenue d'Adobe, vous pouvez retourner sur la page d'inscription d'Adobe et essayer de vous identifier avec le mail et le mot de passe choisi.

Votre identifiant Adobe est l'adresse électronique que vous avez inscrite dans le formulaire. **N'oubliez pas de le prendre en note ainsi que le mot de passe que vous choisirez** : ces renseignements seront nécessaires pour configurer tous les logiciels et les appareils que vous utiliserez pour lire des livres numériques.

## Télécharger et installer Adobe Digital Edition

**Adobe Digital Editions** est un logiciel qui permet de lire et de regrouper des livres numériques sur un ordinateur.

Il vous permettra également de transférer des livres sur votre liseuse. Il est indispensable pour lire, et transférer sur une liseuse, les livres numériques protégés par des DRM.

1 – Allez sur cette page grâce à [ce lien](#) choisissez la version (Windows ou Macintosh) que vous souhaitez télécharger.

Attention ! Si votre ordinateur fonctionne sous Windows XP, vous devez télécharger la version 2.0.1 que vous trouverez [ici](#).

Cliquez sur le lien de téléchargement.

Solutions / Plate-forme eBook d'Adobe /

### Adobe Digital Editions / Télécharger


PRÉSENTATION   CARACTÉRISTIQUES TECHNIQUES   **FORUM AUX QUESTIONS (FAQ)**   NOTES DE MISE À JOUR   TÉLÉCHARGER


EXEMPLE DE BIBLIOTHÈQUE DE LIVRES ÉLECTRONIQUES

---

#### Adobe Digital Editions 4.0.2 – Programmes d'installation


Repérez votre plate-forme préférée et cliquez dessus pour télécharger le programme d'installation. Lancez ensuite le programme d'installation sur votre machine pour installer Adobe Digital Editions.

Télécharger Digital Edition 4.0.2 Macintosh (18,7 Mo) 

Télécharger Digital Edition 4.0.2 Windows (22 Mo) 

Pour de plus amples informations sur la politique de confidentialité d'Adobe Digital Editions, cliquez ici.

2 – Selon le navigateur que vous utilisez, la marche à suivre diffère :

a) – Vous utilisez Internet Explorer 

Cliquez sur **Exécuter** dans la barre de téléchargement en bas de l'écran.



Suivez les instructions qui s'affichent.

b) – Vous utilisez Firefox 

Cliquez sur **Enregistrez le fichier**.



Une fois le téléchargement terminé, dans la barre de navigation, cliquez sur le bouton téléchargements puis cliquez sur **ADE\_4.5\_Installer.exe**.



Suivez les instructions qui s'affichent.

c) – Vous utilisez Google Chrome 

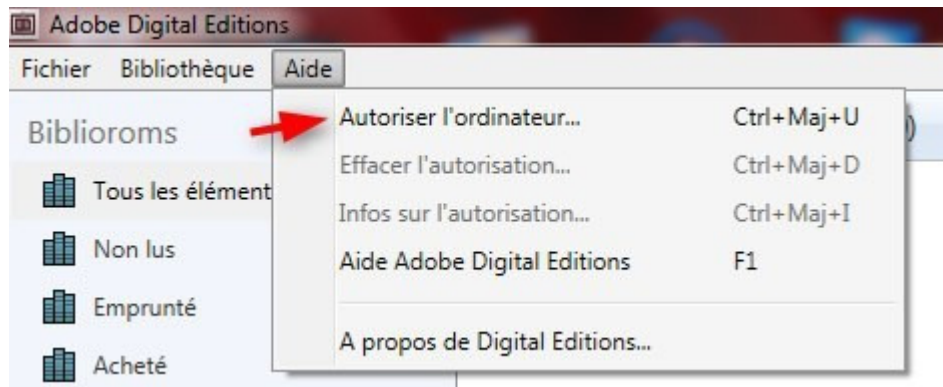
Une fois le téléchargement terminé, cliquez sur **ADE\_4.5\_Installer.exe** dans la barre de téléchargement en bas de page.



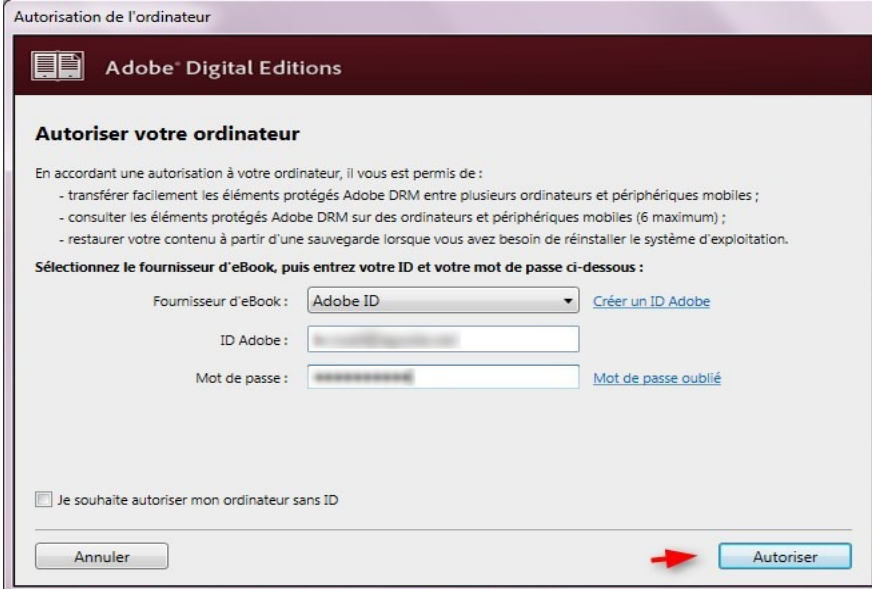
Suivez les instructions qui s'affichent.

3 - Une fois l'installation terminée, cliquez sur **Fermer** pour fermer le programme d'installation. **Adobe Digital Editions** démarrera automatiquement.

4 - Dans Adobe Digital Editions, cliquez sur le menu **Aide**, puis sur **Autoriser l'ordinateur**.



5 - Inscrivez l'identifiant Adobe (l'adresse e-mail) et le mot de passe choisis lors de la création de votre identifiant. Cliquez ensuite sur **Autoriser**.



Autorisation de l'ordinateur

Adobe Digital Editions

**Autoriser votre ordinateur**

En accordant une autorisation à votre ordinateur, il vous est permis de :

- transférer facilement les éléments protégés Adobe DRM entre plusieurs ordinateurs et périphériques mobiles ;
- consulter les éléments protégés Adobe DRM sur des ordinateurs et périphériques mobiles (6 maximum) ;
- restaurer votre contenu à partir d'une sauvegarde lorsque vous avez besoin de réinstaller le système d'exploitation.

Sélectionnez le fournisseur d'eBook, puis entrez votre ID et votre mot de passe ci-dessous :

Fournisseur d'eBook : Adobe ID [Créer un ID Adobe](#)

ID Adobe :

Mot de passe :  [Mot de passe oublié](#)

Je souhaite autoriser mon ordinateur sans ID

Annuler ➔ Autoriser

**Ces 2 étapes ont été effectuées une fois pour toutes, vous n'aurez plus à les refaire.**

Vous pouvez désormais télécharger des livres numériques sur votre ordinateur

## Emprunter un livre numérique

1 - Allez sur le lien « la Bibliothèque numérique » à partir du site internet de la médiathèque ou directement à cette adresse <http://saintnazaire.bibliodemand.com/> et entrez votre identifiant et votre mot de passe (vous vous serez auparavant inscrit au service de prêt de ressources numériques auprès du personnel de la médiathèque)

Effectuez une recherche et choisissez un livre. Cliquez sur **Plus d'infos** ou directement sur la photo de la couverture.



2 - Cliquez ensuite sur **Accéder au document**.



**Deuils de miel**  
Franck THILLIEZ  
Edité par UNIVERS POCHE , 2012

Un an après la mort tragique de sa femme et de sa fille, le commissaire Sharko reprend du service pour une affaire étrange : dans l'église d'Issy les Moulineaux, une femme intégralement rasée est retrouvée morte, des papillons sur le crâne. Un énigmatique message gravé dans la pierre guide le policier vers d'autres atrocités et des meurtres de plus en plus sauvages. Malgré sa plaie ouverte et une dépendance visible à diverses substances, Sharko se lance sur les traces de ce qui ressemble de plus en plus à un serial killer. Plus il avance dans l'enquête, plus il prend conscience qu'il faut endiguer le fléau au plus vite. À bout de force, il doit en plus composer avec les visites nocturnes d'une petite fille qui semble avoir des pouvoirs surnaturels.

| DESCRIPTION      | SUJET           | EDITION |
|------------------|-----------------|---------|
| Type de document | Livre numérique |         |
| EAN de l'offre   | 9782823814941   |         |
| Langue           | français        |         |

Consulter un extrait    Accéder au document



3 - Si vous utilisez

a) - Internet Explorer 

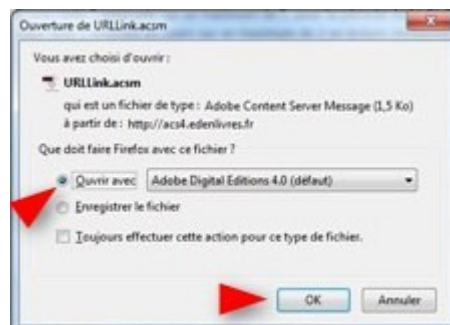
Cliquez sur ouvrir dans la barre de téléchargement en bas de l'écran



Le livre que vous avez choisi de télécharger s'ouvre dans **Adobe Digital Edition**

b) – Firefox 


Dans la fenêtre qui s'ouvre, cochez **Ouvrir avec Digital Editions**, puis cliquez sur **OK**



Le livre que vous avez choisi de télécharger s'ouvre dans **Adobe Digital Editions**.

c)- Google Chrome 

Une fois le téléchargement terminé, cliquez sur **URLLink.acsm** dans la barre de téléchargement en bas de page.



Le livre que vous avez choisi de télécharger s'ouvre dans **Adobe Digital Editions**.



4 – Cliquez maintenant sur Bibliothèque dans le coin supérieur gauche de la fenêtre.



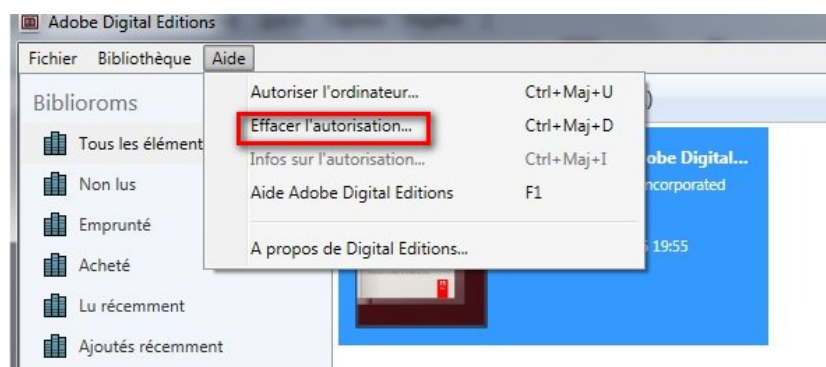
**Voilà, c'est terminé !**

Pendant toute la durée de votre emprunt, vous pourrez à tout moment lire ce livre en double-cliquant dessus.

### Le retour anticipé

Lorsque vous aurez fini de le lire, si vous souhaitez le rendre avant la date d'échéance du prêt, faites un clic droit sur la photo de couverture puis cliquez sur **Restituez l'élément emprunté**.

**Attention !** Si vous utilisez un ordinateur ou une tablette dans un réseau public (à la médiathèque par exemple), pensez à effacer l'autorisation liée à votre compte Adobe sur le logiciel Adobe Digital Edition.



**Bonne lecture !**